

ČARODĚJNICE PLOTOVKA

stanoviště, stezka plná úkolů



ÚKOL

7

Hledej

Které zvíře nemá dvojici?




ÚKOL

10

Spočítej

Čarodějnice Agáta potřebuje pomoc s počítáním. Pomůžeš jí? Urči správný počet obrázků.




ÚKOL

2

Najdeš správnou cestu?

Pomůžeš čarodějnici Agátě najít cestu ke kotlíku?



RAZÍTKA

- | | |
|---------------|----------------|
| 1. STANOVIŠTĚ | 6. STANOVIŠTĚ |
| 2. STANOVIŠTĚ | 7. STANOVIŠTĚ |
| 3. STANOVIŠTĚ | 8. STANOVIŠTĚ |
| 4. STANOVIŠTĚ | 9. STANOVIŠTĚ |
| 5. STANOVIŠTĚ | 10. STANOVIŠTĚ |



Děkují za nákup
materiálu.

Pamatujte ...

MATERIÁLY SLOUŽÍ POUZE PRO VAŠI POTŘEBU.
POSKYTOVÁNÍ MATERIÁLU DALŠÍM OSOBÁM, SDÍLENÍ, KOPÍROVÁNÍ,
ROZESÍLÁNÍ MATERIÁLU A VYUŽÍVÁNÍ MATERIÁLU
KE KOMERČNÍM ÚČELŮM JE ZAKÁZÁNO.



Co je povoleno?

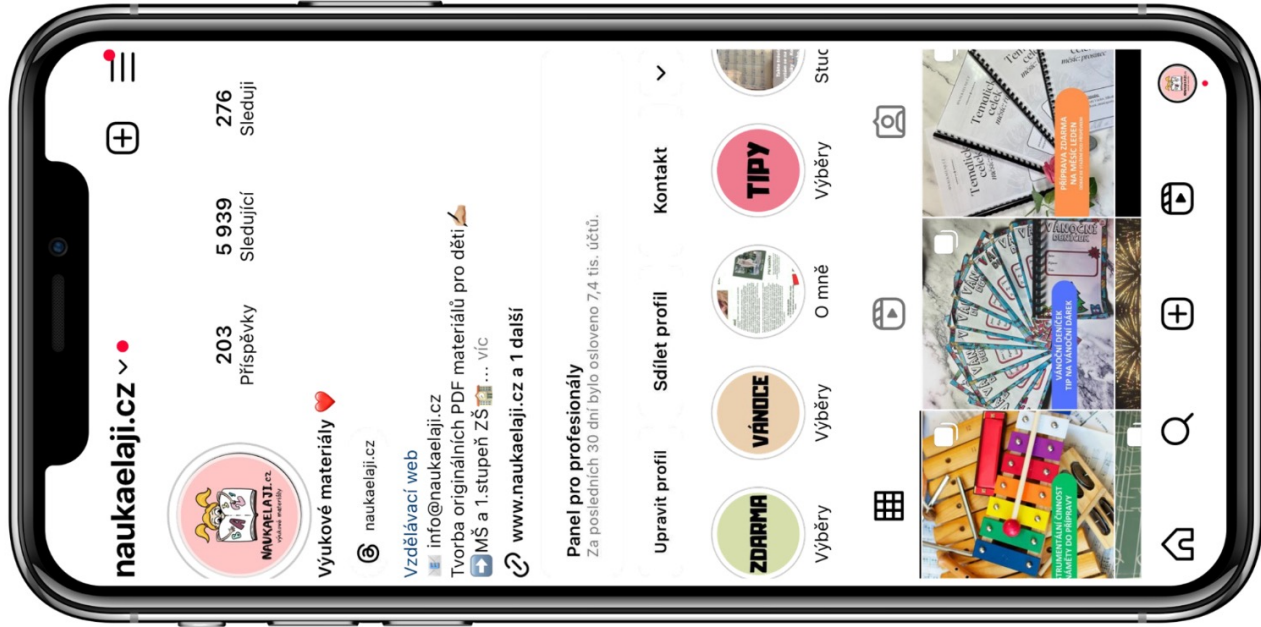
- VYUŽITÍ MATERIÁLU NEKOMERČNĚ PRO SVÉ VLASTNÍ POTŘEBY (VE TŘÍDĚ SE ŽÁKY, DOMÁCÍ VZDĚLÁVÁNÍ, DOUČOVÁNÍ ...)
- MATERIÁL SE MŮŽE DĚTEM POSKYTOVAT POUZE V TIŠTĚNÉ PODOBĚ.
- JE DOVOLENO POŘIZOVAT KOPIE V PŘÍPADĚ PRACOVNÍCH LISTŮ.

Co je zakázáno?


- POSKYTOVÁNÍ MATERIÁLU DALŠÍM OSOBÁM.
- SDÍLENÍ, KOPÍROVÁNÍ, ROZESÍLÁNÍ MATERIÁLŮ.
- VYUŽÍVÁNÍ MATERIÁLU KE KOMERČNÍM ÚČELŮM.

Naukaelaji.cz 


MŮŽETE MĚ SLEDOVAT ..





Výukové materiály




@naukaelaji.cz



info@naukaelaji.cz



NAUKAELAJI.CZ



METODIKA A OBSAH

Stanoviště, plotovka – soubor 10 úkolů, který lze využít pro děti z MŠ, pro žáky 1. stupně ZŠ, do školní družiny nebo jen tak doma. Blíží se čarodějnice, tak proč s dětmi nevyužít tuto jednoduchou stezku plnou zábavy!

POMŮCKY K PŘÍPRAVĚ

- Nůžky
- Tiskárnu
- Laminovací folie



OBSAHU MATERIÁLŮ

- Průvodní list
- Metodiku a obsah
- Zdroje obrázků
- Celkem 17 stran
- 10 listů – na každém je úkol
- Kartičku pro razítka
- Provedení souboru je barevné

JAK SE SOUBOREM PRACOVAT?


- Nejprve si soubor vytiskněte a zalaminujte.
- Poté vyhotovené úkoly rozvěste na místo, kde se vaše stezka bude uskutečňovat.
- Na přípravu není nic potřeba. .
- Tento soubor obsahuje kartičky, které jsou určeny pro sběr razítek. Kartičku rozdejte žákům. Po skončení stezky si ji mohou nechat na památku.

ZDROJE OBRÁZKŮ S LICENCÍ PRO KOMERČNÍ ÚČELY






ČARODĚJNICKÁ PLOTOVKA



ÚKOL



1

Hledejte

Co nepatří čarodějnici?




ÚKOL



Najdeš správnou cestu?

Pomůžeš čarodějnici Agátě najít cestu ke kotlíku?



ÚKOL

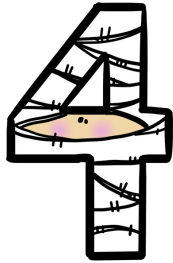


Spočítej!

Kolik netopýrů je na obrázku?



ÚKOL



Otázka

*Mám na tebe otázku.
Víš, v jaké pohádce můžeme
vidět čarodějnici či čaroděje?*

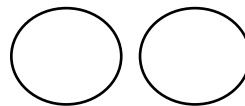
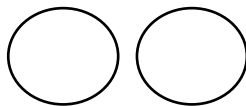
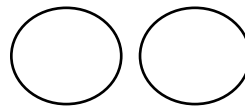
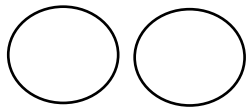


ÚKOL

5

Vytleskej

*Dokážeš vytleskat tyto obrázky?
Čarodějnice Sabrina si neví rady.
Pomůžeš ji?*



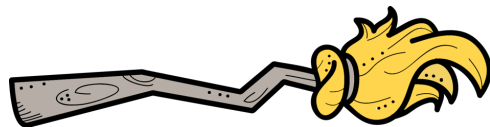
ÚKOL



Otázka

Víš, jaký dopravní prostředek čarodějnice používá?

A



B



C







ÚKOL




Hledej

Které zvíře nemá dvojici?



ÚKOL



Kvíz

Čarodějnice Bludimíra pro tebe připravila kvíz. Zvládneš ho vyluštit? A správně odpovědět na otázky?

**Čarodějnice
ke kouzlení potřebují:**

- a) hůlku
- b) kočku
- c) sovu

**Čarodějnice nejčastěji
vaří:**

- a) řízek
- b) lektvary
- c) palačinky

Kouzelné slůvko je:

- a) ahoj
- b) fujtajbl
- c) prosím

**Čarodějnice na hlavě
nosí:**

- a) klobouk
- b) zimní čepici
- c) helmu

ÚKOL

9

Básnička

*Čarodějnice Ermína má moc ráda básničky.
A jednu si pro tebe připravila.
Naučíš se jí také?*

JEŽIBABA NA KOŠTĚTI

Ježibaba na koštěti,
kolem naší školky letí.
Jemináčku, to je švanda,
ježibabě čouhá kšanda.


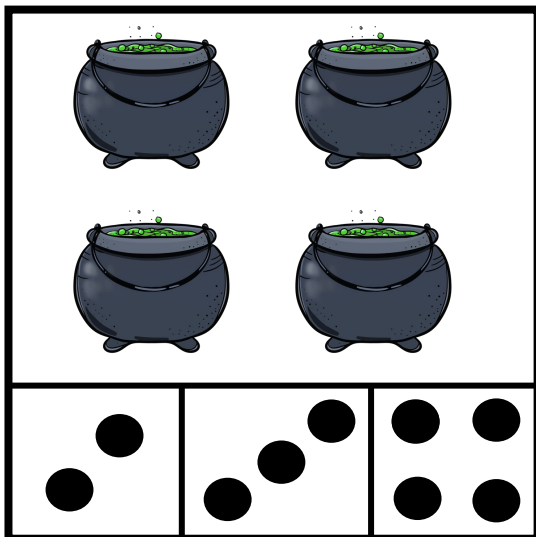


ÚKOL

10

Spočítej

Čarodějnice Agáta potřebuje pomoci s počítáním. Pomůžeš jí? Urči správný počet obrázků.





RAZÍTKA

1. STANOVIŠTĚ

6. STANOVIŠTĚ

2. STANOVIŠTĚ

7. STANOVIŠTĚ

3. STANOVIŠTĚ

8. STANOVIŠTĚ

4. STANOVIŠTĚ

9. STANOVIŠTĚ

5. STANOVIŠTĚ

10. STANOVIŠTĚ



RAZÍTKA

1. STANOVIŠTĚ

6. STANOVIŠTĚ

2. STANOVIŠTĚ

7. STANOVIŠTĚ

3. STANOVIŠTĚ

8. STANOVIŠTĚ

4. STANOVIŠTĚ

9. STANOVIŠTĚ

5. STANOVIŠTĚ

10. STANOVIŠTĚ

